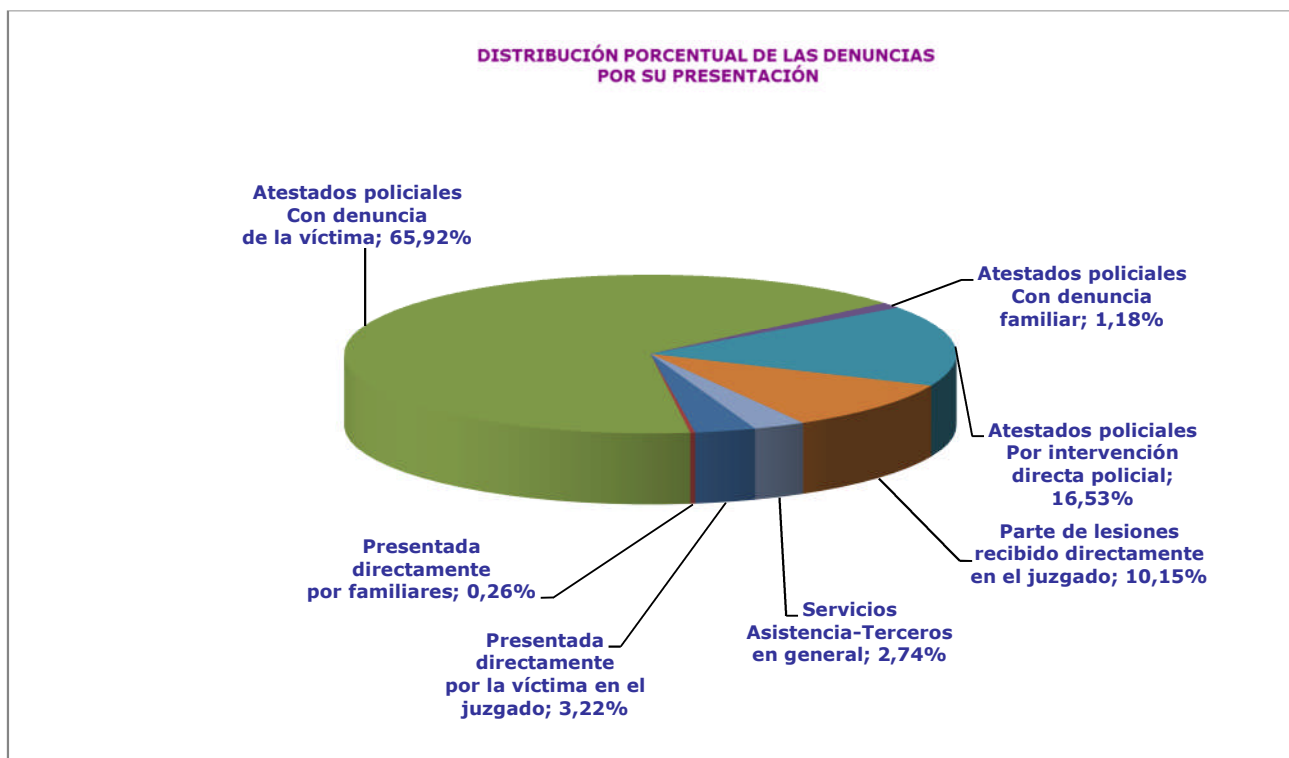


DATOS DE DENUNCIAS, PROCEDIMIENTOS PENALES Y CIVILES REGISTRADOS, ÓRDENES DE PROTECCIÓN Y MEDIDAS DE PROTECCIÓN Y SEGURIDAD SOLICITADAS EN LOS JUZGADOS DE VIOLENCIA SOBRE LA MUJER (JVM)¹ Y SENTENCIAS DICTADAS POR LOS ÓRGANOS JURISDICCIONALES EN ESTA MATERIA EN EL AÑO 2016

I. JUZGADOS DE VIOLENCIA SOBRE LA MUJER

DATOS DENUNCIAS RECIBIDAS EN EL AÑO 2016

| Total Denuncias | Presentada directamente por víctima en el juzgado | Presentada directamente por familiares | Atestados policiales | | | Parte de lesiones recibido directamente en el juzgado | Servicios asistencia-Terceros en general |
|-----------------|---|--|----------------------|-----------------------|-----------------------------------|---|--|
| | | | Con denuncia víctima | Con denuncia familiar | Por intervención directa policial | | |
| 142.893 | 4.607 3,22% | 375 0,26% | 94.192 65,92% | 1.685 1,18% | 23.622 16,53% | 14.501 10,15% | 3.911 2,74% |



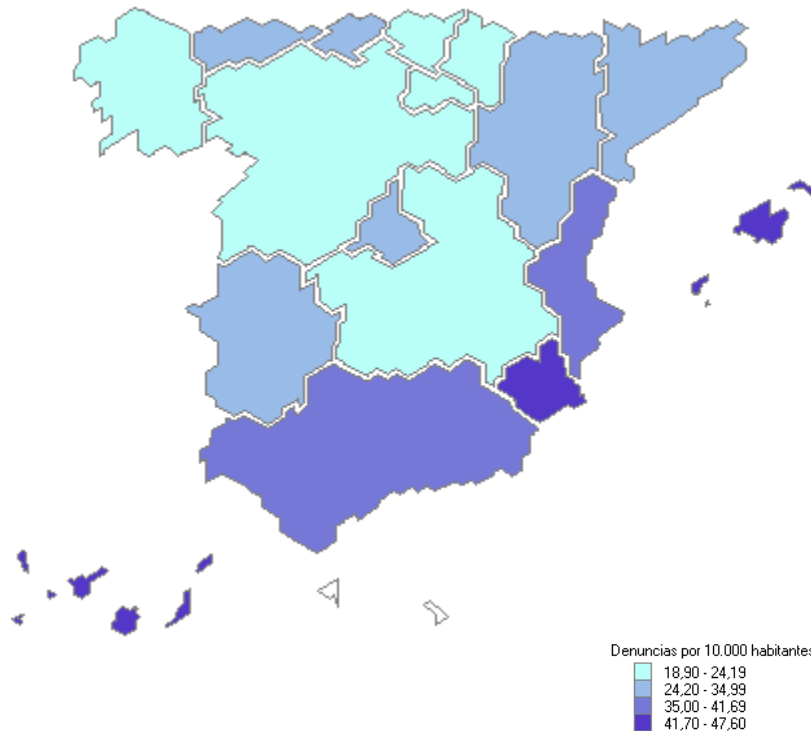
¹ Datos referidos tanto a los Juzgados exclusivos de Violencia sobre la Mujer (106) como a los que compatibilizaron en el conocimiento de esta materia con otras, en número de 355

A partir de 2015 se ha clarificado el concepto de denuncia presentada por la víctima y parte de lesiones, indicando que la información se refiere a los recibidos directamente en los órganos judiciales.

| NACIONALIDAD MUJERES VÍCTIMAS DE VIOLENCIA DE GÉNERO* | | |
|---|--------|-------|
| ESPAÑOLAS | 94.294 | 70,1% |
| EXTRANJERAS | 40.168 | 29,9% |

(*) Se contabilizan las que aparecen como tales en las denuncias presentadas en el periodo. Hasta 2014 se contabilizaba una víctima por denuncia; a partir del primer trimestre de 2015 se computa el número de mujeres que aparecen como víctimas en las denuncias presentadas en el período.

Denuncias por cada 10.000 habitantes



Población a 1 de enero de 2016. Fuente INE

RENUNCIAS DEL AÑO

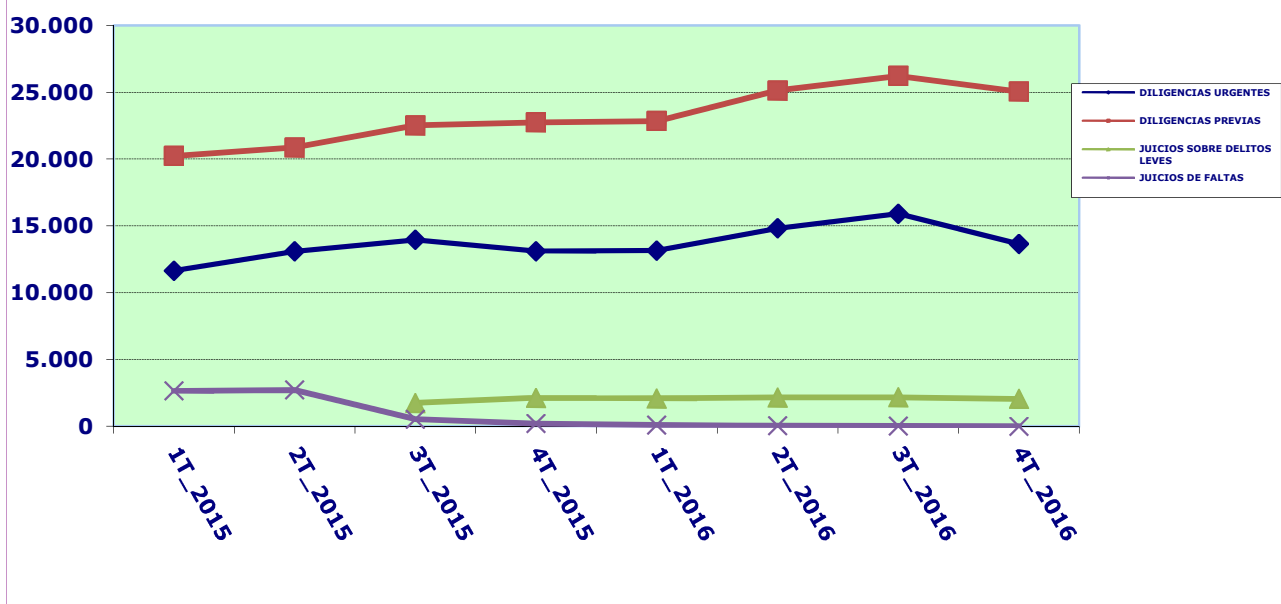
| Casos en los que la víctima se acoge a la dispensa a la obligación de declarar como testigo. art. 416 L.E.CRIM.en el año | Ratio víctimas que se acogen a la dispensa a la obligación de declarar /mujeres víctimas de violencia de género |
|--|---|
| 16.118 | 11,99% |

| NACIONALIDAD MUJERES QUE SE ACOGEN A LA DISPENSA A LA OBLIGACIÓN A DECLARAR COMO TESTIGO. ART. 416 L.E.CRIM. | | |
|--|--------|-------|
| ESPAÑOLAS | 10.427 | 11,1% |
| EXTRANJERAS | 5.691 | 14,2% |

ASUNTOS PENALES REGISTRADOS² EN LOS JVM³

| | Asuntos Penales | Diligencias Urgentes | Sumarios | Diligencias Previas | Proced. Abreviados | Juicios sobre Delitos Leves | Juicios de Faltas | Ley Organica Jurado |
|--------------------------|-----------------|----------------------|------------|---------------------|--------------------|-----------------------------|-------------------|---------------------|
| Ingresados Directamente | 173.363 | 51.795 | 301 | 80.856 | 31.991 | 8.203 | 168 | 2 |
| Ingresados Otros Organos | 24.574 | 5.739 | 2 | 18.395 | 153 | 277 | 7 | 0 |
| Total | 197.937 | 57.534 | 303 | 99.251 | 32.144 | 8.480 | 175 | 2 |
| | | 29,07% | 0,15% | 50,14% | 16,24% | 14,74% | 0,09% | 0,00% |

EVOLUCIÓN ASUNTOS VIOLENCIA GÉNERO POR TIPO DE PROCESOS



² Los datos incorporan la transformación que pueden sufrir los asuntos (inicial calificación como diligencias urgentes y posterior transformación a diligencias previas..., así como las relativas a las diferentes fases del procedimiento) por lo que no resultan equivalentes a número de denuncias.

³ En todos estos asuntos penales la víctima es mujer –salvo denuncias cruzadas– y el hecho delictivo ha sido cometido en el ámbito de la pareja o ex pareja.

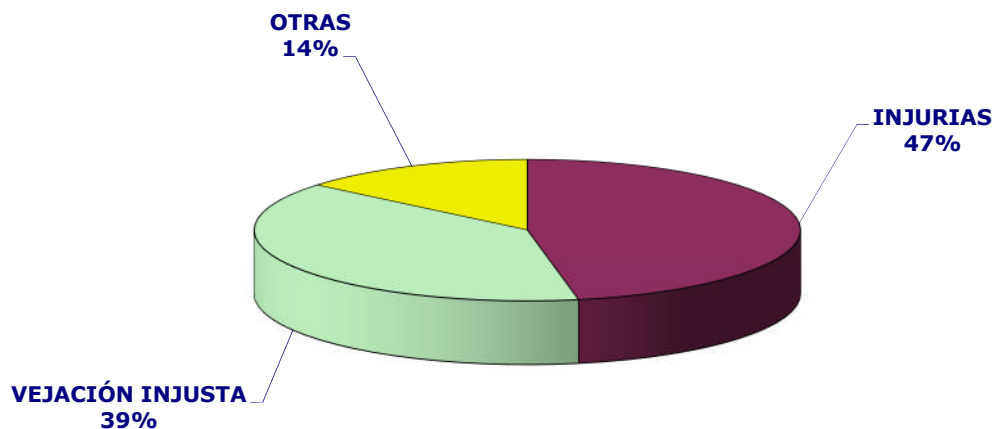
JUICIOS DE FALTAS Y JUICIOS SOBRE DELITOS LEVES CELEBRADOS EN LOS JUZGADOS DE VIOLENCIA SOBRE LA MUJER

| TOTAL JUICIOS SOBRE DELITOS LEVES O FALTAS CELEBRADOS | JUICIOS DE FALTAS DE ENJUICIAMIENTO INMEDIATO | RESTANTES JUICIOS DE FALTAS | DE ENJUICIAMIENTO INMEDIATO DE DELITOS LEVES | RESTANTES DELITOS LEVES | EN PROCESO POR ACEPTACIÓN DE DECRETO |
|---|---|-----------------------------|--|-------------------------|--------------------------------------|
| 8.207 | 112 | 359 | 3.353 | 4.366 | 17 |
| | 1% | 4% | 41% | 53% | 0% |

DISTRIBUCIÓN FALTAS INGRESADAS POR TIPO

| TOTAL | INJURIAS | VEJACION INJUSTA | OTRAS |
|-------|----------|------------------|-------|
| 9.164 | 4.273 | 3.593 | 1.298 |
| | 47% | 39% | 14% |

DISTRIBUCIÓN DE FALTAS INGRESADAS POR TIPOS

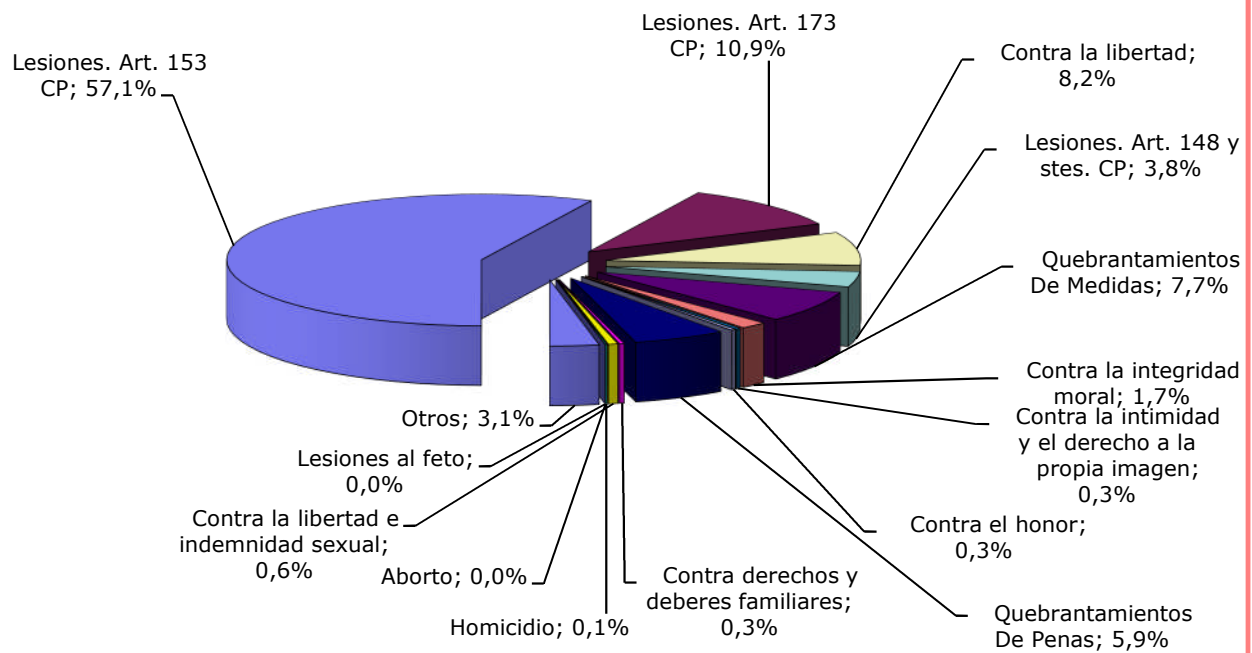


TIPO DE DELITOS INSTRUIDOS⁴

| | DELITOS | |
|---|----------------|-------|
| Lesiones. Art. 153 CP | 85.604 | 57,1% |
| Lesiones. Art. 173 CP | 16.376 | 10,9% |
| Contra la libertad | 12.309 | 8,2% |
| Lesiones. Art. 148 y stes. CP | 5.672 | 3,8% |
| Quebrantamientos De Medidas | 11.570 | 7,7% |
| Contra la integridad moral | 2.604 | 1,7% |
| Contra la intimidad y el derecho a la propia imagen | 417 | 0,3% |
| Contra el honor | 477 | 0,3% |
| Quebrantamientos De Penas | 8.899 | 5,9% |
| Contra derechos y deberes familiares | 460 | 0,3% |
| Contra la libertad e indemnidad sexual | 938 | 0,6% |
| Homicidio | 77 | 0,1% |
| Aborto | 2 | 0,0% |
| Lesiones al feto | 1 | 0,0% |
| Otros | 4.595 | 3,1% |
| Total | 150.001 | |

⁴ Corresponde a la precalificación inicial, que tiende, además, a englobar como lesiones el grueso de violencias denunciadas, previa a la acusación que se formule y al pronunciamiento que haga la sentencia.

DISTRIBUCIÓN DE LOS DELITOS INGRESADOS POR TIPOS



PERSONAS ENJUICIADAS EN LOS JVM⁵

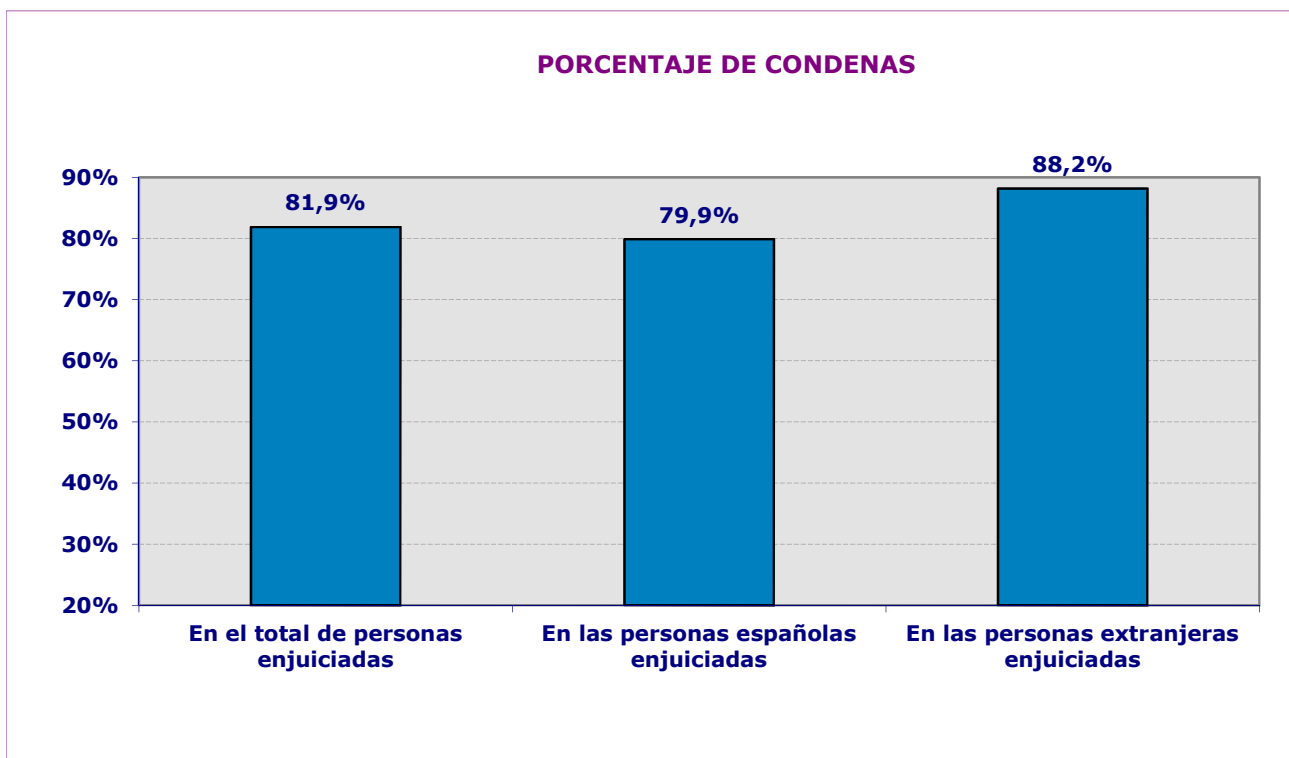
| | Personas enjuiciadas Número | PERSONAS CONDENADAS | | PERSONAS ABSUELTAS | |
|--------------|--------------------------------|---------------------|----------------------|--------------------|----------------------|
| | | Personas Españolas | Personas Extranjeras | Personas Españolas | Personas Extranjeras |
| Varones | 19.306 | 11.826 | 3.996 | 2.957 | 527 |
| Mujeres | 82 | 31 | 18 | 23 | 10 |
| Total | 19.388 | 11.857 | 4.014 | 2.980 | 537 |

⁵ Referido a juicios de faltas, delitos leves y a sentencias por delito dictadas de conformidad. Las absoluciones, por ello, van referidas a faltas y delitos leves, ya que la sentencia de conformidad es siempre de condena.

PORCENTAJE DE CONDENAS

| En el total de personas enjuiciadas | En las personas españolas enjuiciadas | En las personas extranjeras enjuiciadas |
|-------------------------------------|---------------------------------------|---|
| 81,9% | 79,9% | 88,2% |

| Varones enjuiciados | Condenados entre los varones enjuiciados | Condenadas entre las mujeres enjuiciadas |
|---------------------|--|--|
| 99,6% | 82,0% | 59,8% |



FORMA DE TERMINACIÓN

| SENTENCIA ABSOLUTORIA | SENTENCIA CONDENATORIA | SOBRESEIMIENTO LIBRE | SOBRESEIMIENTO PROVISIONAL | ELEVACION AL ORGANO COMPETENTE | OTRAS |
|-----------------------|------------------------|----------------------|----------------------------|--------------------------------|--------|
| 3.418 | 15.823 | 4.879 | 53.420 | 28.147 | 23.054 |
| 2,76% | 11,94% | 3,92% | 41,54% | 22,85% | 16,99% |

ASUNTOS CIVILES INGRESADOS EN LOS JVM

| ASUNTOS CIVILES | DIVORCIOS CONSENSUADOS | DIVORCIOS NO CONSENSUADOS | MEDIDAS PREVIAS | MEDIDAS COETANEAS | GUARDA, CUSTODIA O ALIMENTOS HIJOS NO MATRIMONIALES | OTROS ⁶ |
|-----------------|------------------------|---------------------------|-----------------|-------------------|---|--------------------|
| 15.275 | 657 | 5.166 | 1.200 | 2.943 | 4.661 | 5.300 |
| | 4,30% | 33,82% | 7,86% | 19,27% | 30,51% | 34,70% |

Se mantiene la baja proporción de los asuntos civiles ingresados respecto de las denuncias penales presentadas.

⁶ Incluye procesos contenciosos, entre otros sobre filiación, maternidad y paternidad, relación paterno filial, nulidades matrimoniales, separación mutuo acuerdo y contenciosas, modificación de medidas o liquidación del régimen económico matrimonial.

DATOS DE ÓRDENES DE PROTECCIÓN Y MEDIDAS DE PROTECCIÓN Y SEGURIDAD SOLICITADAS E INCOADAS EN LOS JUZGADOS DE VIOLENCIA SOBRE LA MUJER⁷

| | INCOADAS | INADMITIDAS | ADOPTADAS | DENEGADAS | Ratio Ordenes/Mujeres víctimas |
|---|----------|-------------|-----------|-----------|--------------------------------------|
| ÓRDENES DE PROTECCIÓN (Artículo 544 TER) | | | | | |
| Totales | 28.000 | 1.028 | 16.675 | 10.297 | 21% |
| | | 4% | 60% | 37% | |

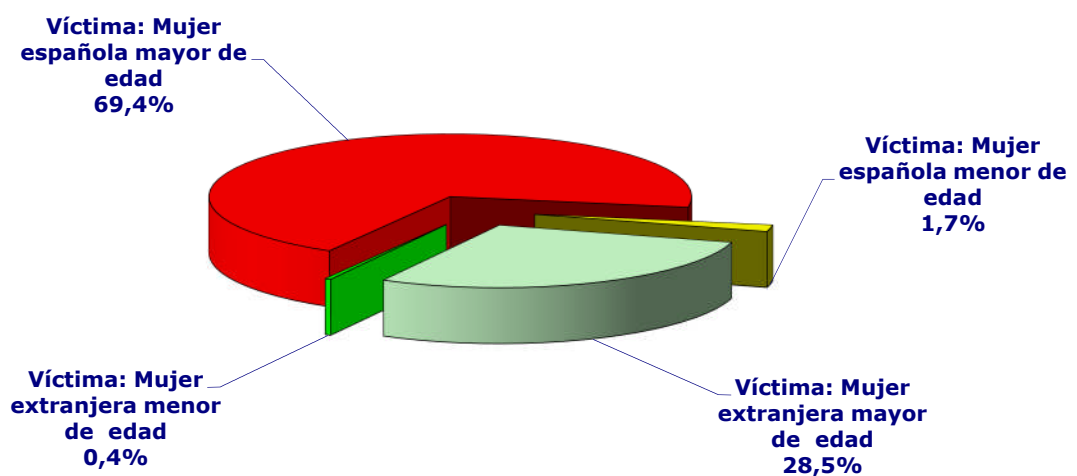
| MEDIDAS DEL ARTÍCULO 544 BIS | INCOADAS | INADMITIDAS | ADOPTADAS | DENEGADAS | RATIO MEDIDAS(ART. 544.BIS)/MUJERES VÍCTIMAS DE VIOLENCIA DE GÉNERO |
|------------------------------------|----------|-------------|-----------|-----------|--|
| Totales | 9.956 | 152 | 7.692 | 2.112 | 7% |
| | | 2% | 77% | 21% | |

⁷ Hasta 2014 se computaban únicamente las órdenes de protección solicitadas al amparo del artículo 544 ter LECrim. A partir del primer trimestre de 2015 se computan tanto éstas como las medidas de protección previstas en el artículo 544 bis LECrim.

| TOTAL ÓRDENES Y MEDIDAS (ARTS.544 BIS Y TER) | MUJERES ESPAÑOLAS | MUJERES EXTRANJERAS | MUJERES MAYOR EDAD | MUJERES MENOR EDAD |
|--|----------------------|------------------------|--------------------------|--------------------------|
| 37.956 | 26.991 | 10.955 | 37.168 | 778 |
| | 71% | 29% | 98% | 2% |

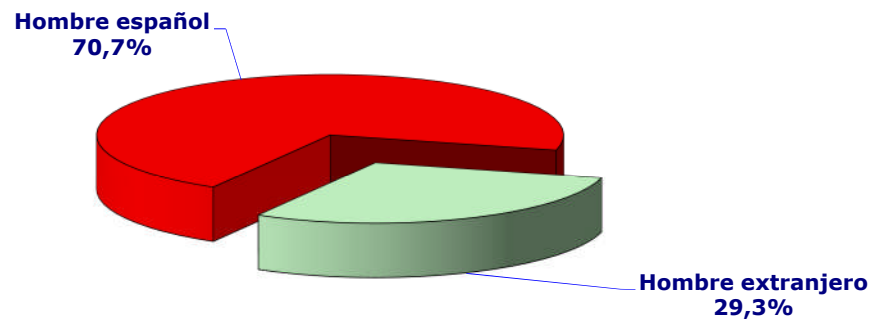
| Nº Total | Víctimas | | | |
|----------|---------------------------------------|---------------------------------------|---|---|
| | Víctima: Mujer española mayor de edad | Víctima: Mujer española menor de edad | Víctima: Mujer extranjera mayor de edad | Víctima: Mujer extranjera menor de edad |
| 37.956 | 26.351 | 640 | 10.817 | 138 |
| | 69,4% | 1,7% | 28,5% | 0,4% |

DISTRIBUCIÓN DE LAS ÓRDENES DE PROTECCIÓN Y MEDIDAS DE PROTECCIÓN Y SEGURIDAD POR TIPO DE VÍCTIMA



| DENUNCIADOS | | |
|----------------|-------------------|--------|
| Hombre español | Hombre extranjero | Total |
| 26.841 | 11.105 | 37.946 |
| 70,7% | 29,3% | |

DISTRIBUCIÓN DE LAS ÓRDENES DE PROTECCIÓN Y MEDIDAS DE PROTECCIÓN Y SEGURIDAD POR TIPO DE DENUNCIADO



RELACIÓN DE PARENTESCO

| CÓNYUGE | EX-CÓNYUGE | REL. AFECTIVA | EX-RELACIÓN AFECTIVA |
|---------|------------|---------------|----------------------|
| 8.265 | 4.795 | 11.134 | 13.752 |
| 22% | 13% | 29% | 36% |

ÓRDENES DE PROTECCIÓN SOLICITADAS EN JUZGADOS DE GUARDIA

Se han solicitado ante los Juzgados de Guardia, fuera del horario de audiencia de los Juzgados de Violencia contra la Mujer las siguientes órdenes de protección:

| Órdenes solicitadas | Acordadas | Denegadas |
|---------------------|-----------|-----------|
| 5.355 | 3.849 | 1.505 |
| | 72% | 28% |

VICTIMAS EN LAS ÓRDENES DE PROTECCIÓN SOLICITADAS EN JUZGADOS DE GUARDIA

| Mujeres españolas | Mujeres extranjeras | Mujeres mayores de edad | Mujeres menores de edad |
|-------------------|---------------------|-------------------------|-------------------------|
| 3.936 | 1.420 | 5.256 | 100 |
| 73% | 27% | 98% | 2% |

DENUNCIADOS EN LAS ÓRDENES DE PROTECCIÓN SOLICITADAS EN JUZGADOS DE GUARDIA

| Hombre español | Hombre extranjero |
|----------------|-------------------|
| 3.919 | 1.435 |
| 73% | 27% |

TOTAL ÓRDENES DE PROTECCIÓN Y MEDIDAS DE PROTECCIÓN Y SEGURIDAD

| Total órdenes y medidas solicitadas | JVM | Juzgados de Guardia |
|-------------------------------------|--------|---------------------|
| 43.311 | 37.956 | 5.355 |
| | 88% | 12% |



MEDIDAS JUDICIALES DE PROTECCIÓN,(incluidas todas 554 bis y ter) PENALES DERIVADAS DE LAS ÓRDENES DE PROTECCIÓN Y DE OTRAS MEDIDAS CAUTELARES (De Seguridad y Protección)⁸:

60.831 (De ellas han sido acordadas en el ámbito de la Orden de Protección 41.581, el 68%, y 19.250, el 32%, como Medidas Cautelares).

| MEDIDAS PENALES | PRIVATIVAS DE LIBERTAD | SALIDA DE DOMICILIO | ORDEN DE ALEJAMIENTO | PROHIBICIÓN DE COMUNICACIÓN | PROHIBICIÓN VOLVER AL LUGAR | SUSPENSIÓN TENENCIA Y USO ARMAS | OTRAS |
|---|------------------------|---------------------|----------------------|-----------------------------|-----------------------------|---------------------------------|-------|
| OP | 614 | 2.206 | 16.388 | 16.050 | 1.917 | 3.002 | 1.404 |
| MC | 618 | 1.098 | 7.089 | 6.905 | 1.329 | 1.048 | 1.163 |
| % Medidas Penales OP adoptadas sobre total OP adoptadas | 3,7% | 13,2% | 98,3% | 96,3% | 11,5% | 18,0% | 8,4% |

MEDIDAS JUDICIALES DE PROTECCIÓN,(incluidas todas 554 bis y ter) CIVILES DERIVADAS DE LAS ÓRDENES DE PROTECCIÓN Y DE OTRAS MEDIDAS CAUTELARES (De Seguridad y Protección):

16485. De ellas 15.363, el 93%, han sido acordadas en el ámbito de la OP y el resto, 1.122 el 7%, como Medidas Cautelares)

| MEDIDAS CIVILES | ATRIBUCIÓN DE LA VIVIENDA | PERMUTA VIVIENDA | SUSPENSIÓN REGIMEN DE VISITAS | SUSPENSIÓN POTESTAD | SUSPENSIÓN GUARDA Y CUSTODIA | PRESTACIÓN DE ALIMENTOS | PROTECCIÓN DEL MENOR PARA EVITAR UN PELIGRO O PERJUICIO | OTRAS |
|--|---------------------------|------------------|-------------------------------|---------------------|------------------------------|-------------------------|---|-------|
| OP | 4.411 | 47 | 948 | 110 | 1.397 | 5.211 | 266 | 2.973 |
| MC | 278 | 12 | 87 | 11 | 99 | 403 | 15 | 217 |
| % Medida Civiles adoptada sobre total adoptada | 26,5% | 0,3% | 5,7% | 0,7% | 8,4% | 31,3% | 1,6% | 17,8% |

⁸ Cada resolución puede incorporar más de una medida.

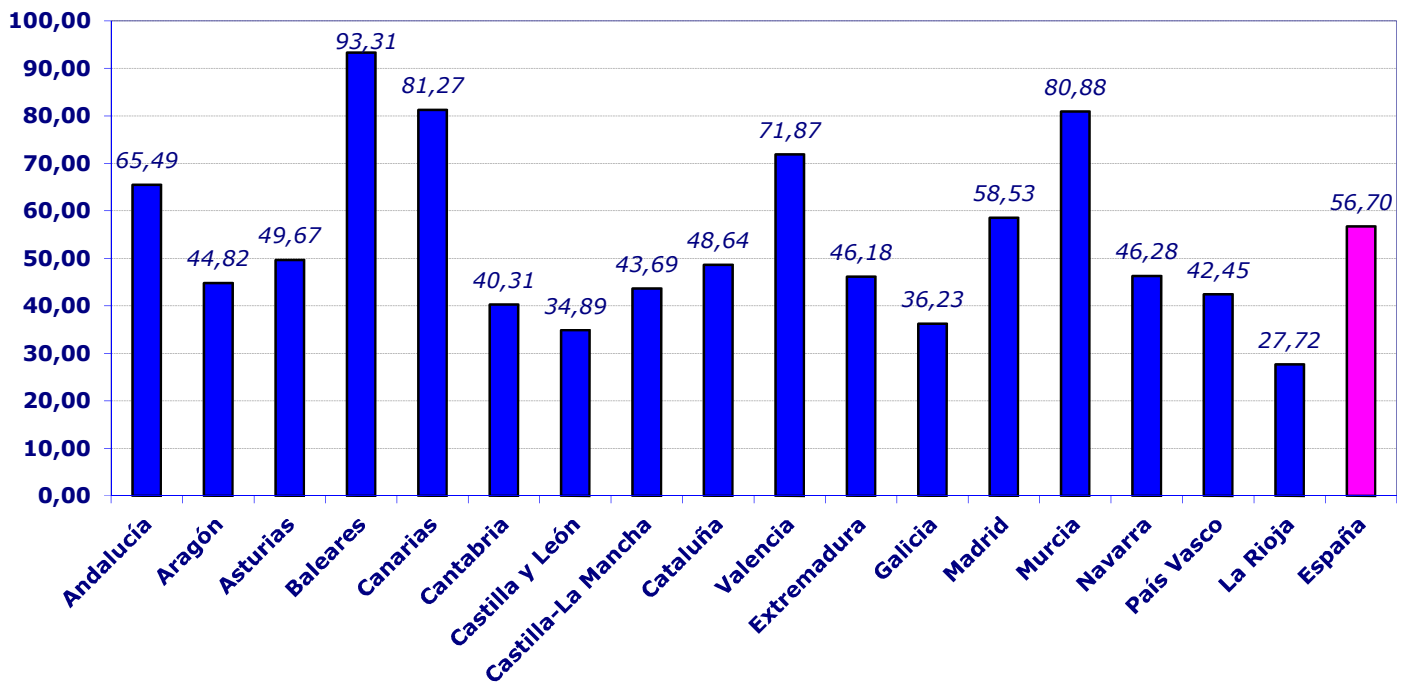
ÓRDENES DE PROTECCIÓN Art.544 TER

| CC.AA. | Incoadas | Inadmitidas | % | Resueltas. Adoptadas | % | Resueltas. Denegadas | % |
|--------------------|---------------|--------------|-----------|----------------------|------------|----------------------|------------|
| Andalucía | 4.607 | 77 | 2% | 3.165 | 69% | 1.365 | 30% |
| Aragón | 758 | 5 | 1% | 618 | 82% | 135 | 18% |
| Asturias | 750 | 4 | 1% | 455 | 61% | 291 | 39% |
| Baleares | 624 | 0 | 0% | 516 | 83% | 108 | 17% |
| Canarias | 1808 | 114 | 6% | 958 | 53% | 736 | 41% |
| Cantabria | 300 | 0 | 0% | 202 | 67% | 98 | 33% |
| Castilla y León | 1187 | 6 | 1% | 777 | 65% | 404 | 34% |
| Castilla-La Mancha | 1447 | 65 | 4% | 1124 | 78% | 258 | 18% |
| Cataluña | 4.887 | 172 | 4% | 2020 | 41% | 2695 | 55% |
| Valencia | 2.516 | 46 | 2% | 1.828 | 73% | 642 | 26% |
| Extremadura | 677 | 5 | 1% | 534 | 79% | 138 | 20% |
| Galicia | 1396 | 14 | 1% | 872 | 62% | 510 | 37% |
| Madrid | 4.498 | 153 | 3% | 2117 | 47% | 2228 | 50% |
| Murcia | 1424 | 289 | 20% | 864 | 61% | 271 | 19% |
| Navarra | 324 | 1 | 0% | 225 | 69% | 98 | 30% |
| País Vasco | 680 | 72 | 11% | 309 | 45% | 299 | 44% |
| La Rioja | 117 | 5 | 4% | 91 | 78% | 21 | 18% |
| España | 28.000 | 1.028 | 4% | 16.675 | 60% | 10.297 | 37% |

| MEDIDAS DEL ARTÍCULO 544 BIS | | | | | | | |
|-------------------------------------|-----------------|--------------------|-----------|-----------------------------|------------|-----------------------------|------------|
| CC.AA. | Incoadas | Inadmitidas | % | Resueltas. Adoptadas | % | Resueltas. Denegadas | % |
| Andalucía | 3.840 | 72 | 2% | 2.865 | 75% | 903 | 24% |
| Aragón | 199 | 4 | 2% | 187 | 94% | 8 | 4% |
| Asturias | 78 | 0 | 0% | 60 | 77% | 18 | 23% |
| Baleares | 131 | 0 | 0% | 114 | 87% | 17 | 13% |
| Canarias | 536 | 1 | 0% | 403 | 75% | 132 | 25% |
| Cantabria | 36 | 1 | 3% | 33 | 92% | 2 | 6% |
| Castilla y León | 336 | 0 | 0% | 284 | 85% | 52 | 15% |
| Castilla-La Mancha | 303 | 1 | 0% | 252 | 83% | 50 | 17% |
| Cataluña | 519 | 8 | 2% | 284 | 55% | 227 | 44% |
| Valencia | 2.101 | 29 | 1% | 1.828 | 87% | 244 | 12% |
| Extremadura | 108 | 0 | 0% | 100 | 93% | 8 | 7% |
| Galicia | 297 | 1 | 0% | 262 | 88% | 34 | 11% |
| Madrid | 833 | 1 | 0% | 517 | 62% | 315 | 38% |
| Murcia | 327 | 0 | 0% | 261 | 80% | 66 | 20% |
| Navarra | 35 | 0 | 0% | 30 | 86% | 5 | 14% |
| País Vasco | 89 | 4 | 4% | 72 | 81% | 13 | 15% |
| La Rioja | 188 | 30 | 16% | 140 | 74% | 18 | 10% |
| España | 9.956 | 152 | 2% | 7.692 | 77% | 2.112 | 21% |

| MUJERES VÍCTIMAS DE VIOLENCIA DE GÉNERO y casos en los que la víctima se acoge a la dispensa a la obligación de declarar, PRESENTADAS POR CC.AA. | | | | | | |
|---|----------------------------------|---|---|--|--|---|
| TASA POR CADA 10.000 MUJERES Y RATIO DE SOLICITUDES DE OP SOBRE TOTAL MUJERES VÍCTIMAS DE VIOLENCIA DE GÉNERO EN LAS DENUNCIAS RECIBIDAS | | | | | | |
| CC.AA. | Denuncias presentadas | Mujeres víctimas de violencia de género en las denuncias recibidas | Casos en los que la víctima se acoge a la dispensa a la obligación de declarar | Mujeres víctimas de violencia de género por cada 10.000 mujeres | Ratio Casos en los que la víctima se acoge a la dispensa a la obligación de declarar /mujeres víctimas de violencia de género | Ratio ordenes /mujeres víctimas de violencia de género |
| Andalucía | 29.997 | 28.375 | 2.986 | 65,49 | 10,5% | 29,8% |
| Aragón | 3162 | 2964 | 364 | 44,82 | 12,3% | 32,3% |
| Asturias | 2747 | 2706 | 466 | 49,67 | 17,2% | 30,6% |
| Baleares | 5.268 | 5.193 | 271 | 93,31 | 5,2% | 14,5% |
| Canarias | 8.762 | 8.607 | 825 | 81,27 | 9,6% | 24,7% |
| Cantabria | 1507 | 1206 | 146 | 40,31 | 12,1% | 27,9% |
| Castilla y León | 4.633 | 4.329 | 583 | 34,89 | 13,5% | 35,2% |
| Castilla-La Mancha | 4.731 | 4.452 | 401 | 43,69 | 9,0% | 39,3% |
| Cataluña | 19.546 | 18.606 | 2.458 | 48,64 | 13,2% | 29,1% |
| Valencia | 19.431 | 18.049 | 2.755 | 71,87 | 15,3% | 25,6% |
| Extremadura | 2633 | 2533 | 100 | 46,18 | 3,9% | 31,1% |
| Galicia | 5.683 | 5.104 | 314 | 36,23 | 6,2% | 33,2% |
| Madrid | 21.535 | 19.715 | 2.988 | 58,53 | 15,2% | 27,0% |
| Murcia | 6.302 | 5.915 | 688 | 80,88 | 11,6% | 29,6% |
| Navarra | 1502 | 1494 | 140 | 46,28 | 9,4% | 24,0% |
| País Vasco | 4764 | 4771 | 522 | 42,45 | 10,9% | 16,1% |
| La Rioja | 690 | 443 | 111 | 27,72 | 25,1% | 68,8% |
| España | 142.893 | 134.462 | 16.118 | 56,70 | 12,0% | 28,0% |

TASA MUJERES VÍCTIMAS DE VIOLENCIA DE GÉNERO POR CADA 10.000 MUJERES



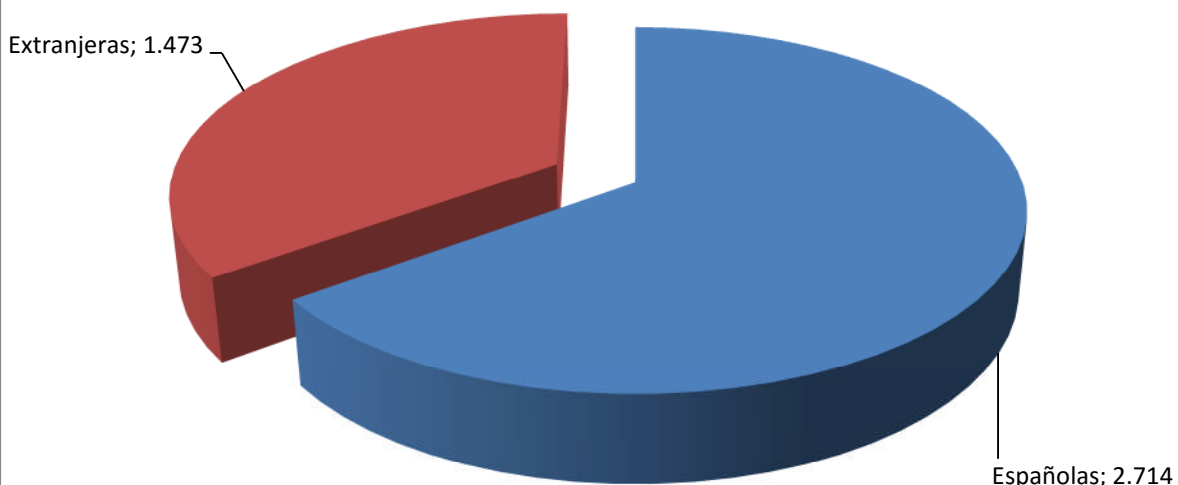
II. JUZGADOS DE LO PENAL

| | Ingresados | Reabiertos | Resueltos en el año | Asuntos en trámite |
|----------------------|---------------|------------|---------------------|--------------------|
| Proced.Abreviados | 15.437 | 385 | 15.300 | 10.697 |
| Diligencias Urgentes | 13.480 | 118 | 13.567 | 3.246 |
| Total | 28.917 | 503 | 28.867 | 13.943 |

Casos en los que la víctima se acoge a la dispensa a la obligación de declarar como testigo. (Art.416 L.E.CRIM)

| Españolas | Extranjeras | Total |
|-----------|-------------|-------|
| 2.714 | 1.473 | 4.187 |

Casos en los que la víctima se acoge a la dispensa a la obligación de declarar como testigo.(Art.416 L.E.CRIM)



FORMAS DE TERMINACIÓN

| | Sentencia condenatoria con conformidad | Sentencia condenatoria sin conformidad | Sentencia absolutoria | Archivo Definitivo | Por otras causas | Total |
|----------------|---|---|------------------------------|---------------------------|-------------------------|--------------|
| Val. Absolutos | 8.056 | 7.123 | 12.473 | 393 | 822 | 28.867 |
| Porcentajes | 27,9% | 24,7% | 43,2% | 1,4% | 2,8% | 100,0% |

Total sentencias dictadas: 27.652. Condenatorias: 15.179 (54,9%)



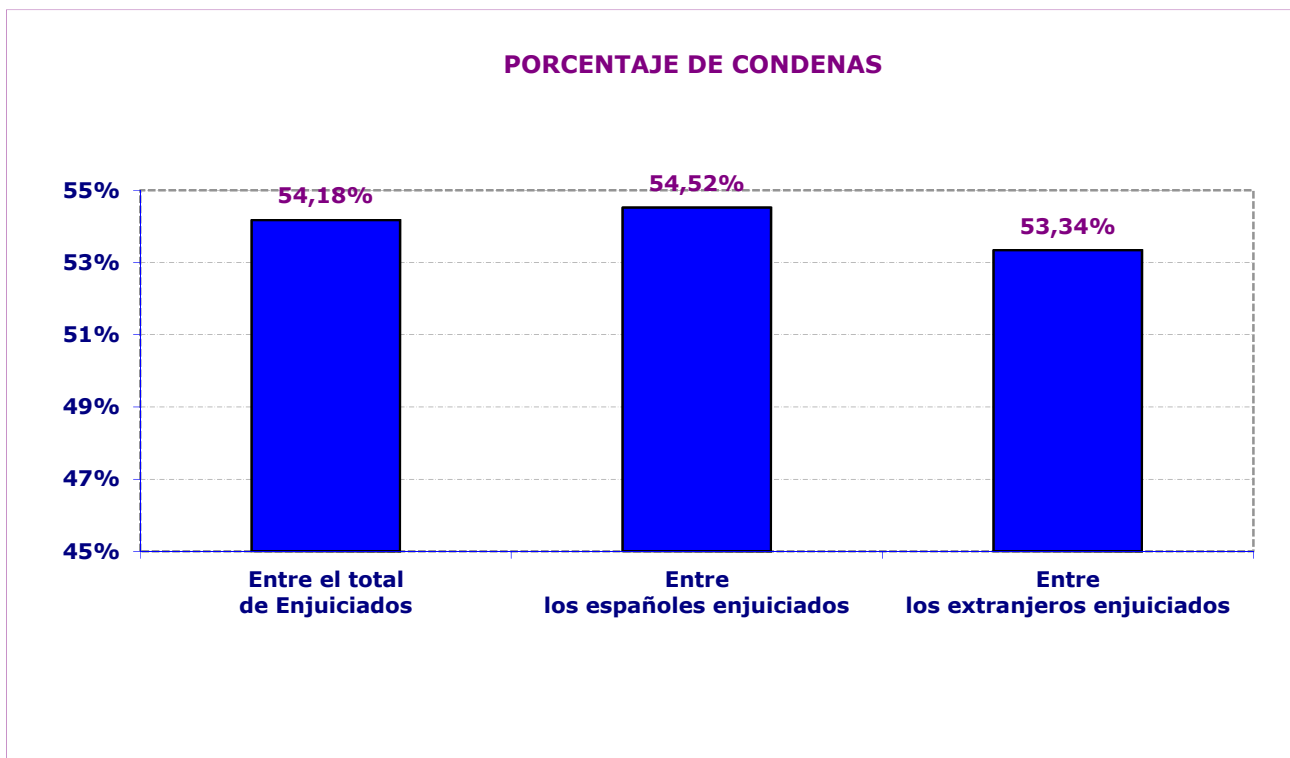
PERSONAS ENJUICIADAS

| Persona enjuiciadas | PERSONAS CONDENADAS | | PERSONAS ABSUELTAS | | |
|---------------------|---------------------|-------------|--------------------|-------------|-------|
| | Españolas | Extranjeras | Españolas | Extranjeras | |
| Varones | 27.657 | 10.868 | 4.308 | 8.836 | 3.645 |
| Mujeres | 857 | 182 | 90 | 383 | 202 |
| Total | 28.514 | 11.050 | 4.398 | 9.219 | 3.847 |

PORCENTAJE DE CONDENAS SOBRE PERSONAS ENJUICIADAS

| Entre el total de Enjuiciados | Entre los españoles enjuiciados | Entre los extranjeros enjuiciados |
|-------------------------------|---------------------------------|-----------------------------------|
| 54,18% | 54,52% | 53,34% |

| Varones enjuiciados | Condenados entre los varones enjuiciados | Condenadas entre las mujeres enjuiciadas |
|---------------------|--|--|
| 97,0% | 54,9% | 31,7% |



III. AUDIENCIAS PROVINCIALES

SECCIONES ESPECIALIZADAS EN VIOLENCIA SOBRE LA MUJER

PROCEDIMIENTOS EN ÚNICA INSTANCIA

| | Registrados | Reabiertos o reiniciados | Resueltos | Asuntos en trámite |
|--|-------------|--------------------------------|------------|-----------------------|
| Sumarios | 254 | 29 | 236 | 183 |
| Procedimientos abreviados ⁹ | 67 | 2 | 55 | 37 |
| Jurado ¹⁰ | 28 | 0 | 31 | 15 |
| Total | 349 | 31 | 322 | 235 |

Casos en los que la víctima se acoge a la dispensa a la obligación de declarar como testigo. (Art.416 L.E.CRIM)

| Españolas | Extranjeras | Total |
|-----------|-------------|-------|
| 5 | 4 | 9 |

⁹ Procedimiento previsto para el enjuiciamiento de delitos cuya pena no exceda de 9 años de prisión.

¹⁰ En materia de violencia de género, se siguen por esta vía los homicidios consumados y los delitos de amenazas condicionales y allanamiento de morada.

TERMINACIÓN DE LOS PROCEDIMIENTOS EN ÚNICA INSTANCIA

| | Sentencia condenatoria | Sentencia absolutoria | Sobreseimiento | | Por otras causas | Total |
|---------------------------|------------------------|-----------------------|----------------|-------------|------------------|-------|
| | | | Libre | Provisional | | |
| Sumarios | 155 | 46 | 5 | 19 | 11 | 236 |
| Procedimientos abreviados | 45 | 5 | 0 | 0 | 5 | 55 |
| Procedimientos Jurado | 30 | 1 | 0 | 0 | 0 | 31 |
| Total | 230 | 52 | 5 | 19 | 16 | 322 |

Total sentencias dictadas: 282. Condenatorias: 230 (81,56% de las sentencias)

| | Sentencia condenatoria | Sentencia absolutoria | Sobreseimiento | | Por otras causas |
|---------------------------|------------------------|-----------------------|----------------|-------------|------------------|
| | | | Libre | Provisional | |
| Sumarios | 65,7% | 19,5% | 2,1% | 8,1% | 4,7% |
| Procedimientos abreviados | 81,8% | 9,1% | 0,0% | 0,0% | 9,1% |
| Procedimientos Jurado | 96,8% | 3,2% | 0,0% | 0,0% | 0,0% |
| Total | 71,4% | 16,1% | 1,6% | 5,9% | 5,0% |

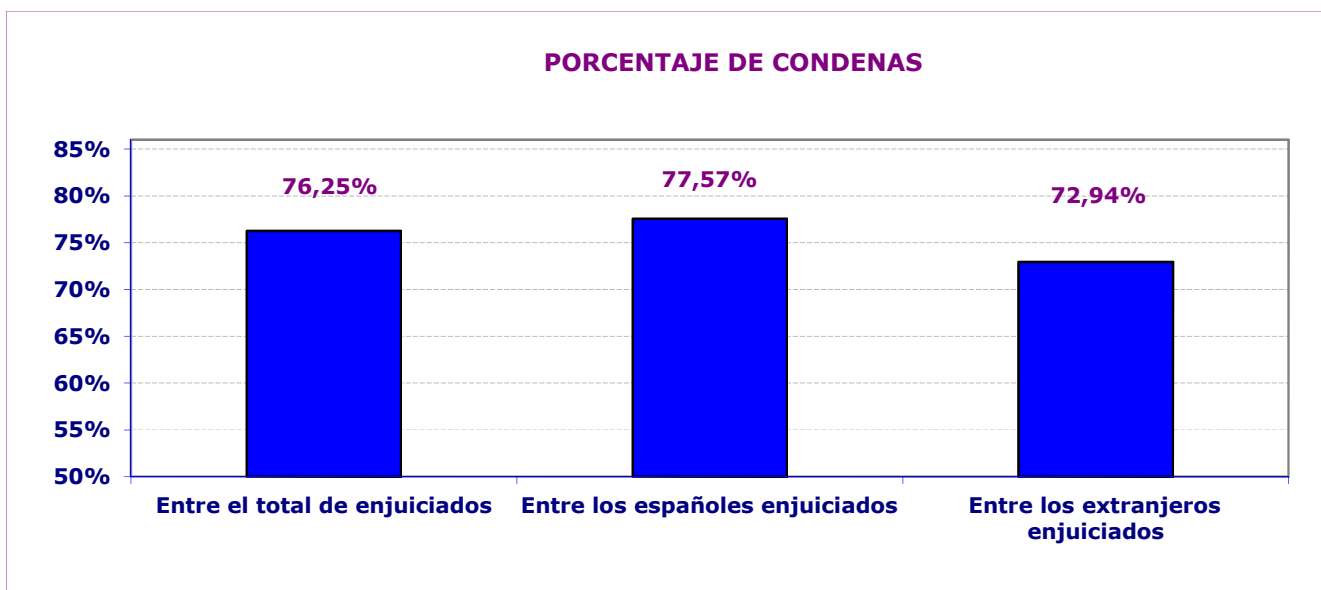
PERSONAS ENJUICIADAS

| Personas enjuiciadas | PERSONAS CONDENADAS | | PERSONAS ABSUELTAS | | Total Condenadas | Total Absueltas | |
|----------------------|---------------------|-------------|--------------------|-------------|------------------|-----------------|-----------|
| | Españolas | Extranjeras | Españolas | Extranjeras | | | |
| Varones | 284 | 166 | 64 | 33 | 21 | 230 | 54 |
| Mujeres | 7 | 5 | 1 | 1 | 0 | 6 | 1 |
| Total | 291 | 171 | 65 | 34 | 21 | 236 | 55 |

PORCENTAJE DE CONDENAS SOBRE PERSONAS ENJUICIADAS

| Entre el total de enjuiciados | Entre los españoles enjuiciados | Entre los extranjeros enjuiciados |
|-------------------------------|---------------------------------|-----------------------------------|
| 81,10% | 83,41% | 75,58% |

| Varones enjuiciados | Condenados entre los varones enjuiciados |
|---------------------|--|
| 100% | 80,99% |



RECURSOS DE APELACIÓN CONTRA SENTENCIAS

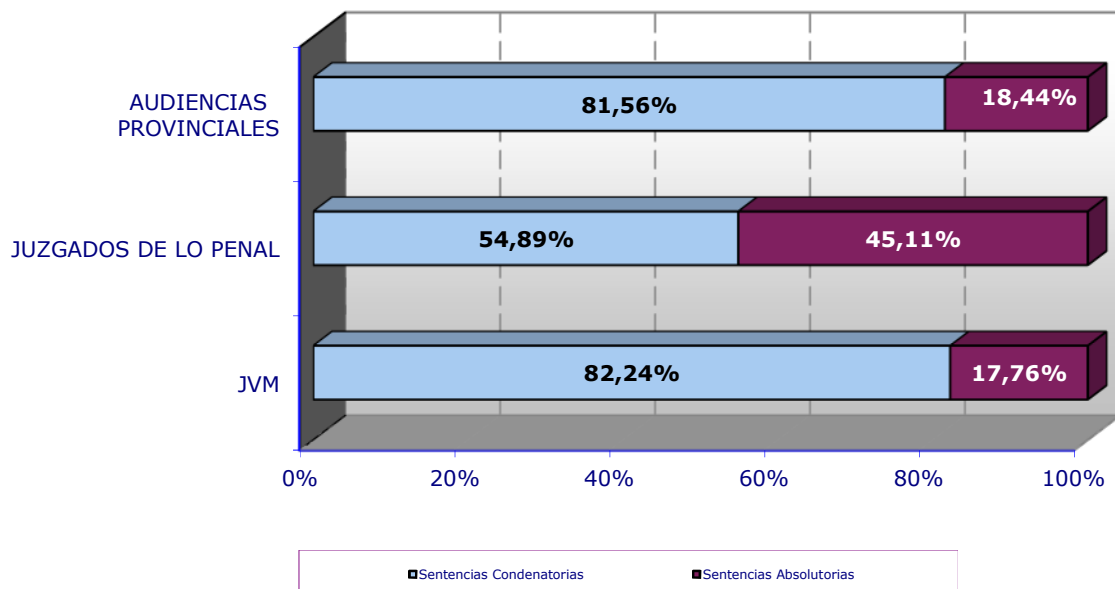
| Recursos de apelación de sentencias | Ingresados trimestre | Resueltos trimestre | Pendientes final trimestre |
|-------------------------------------|----------------------|---------------------|----------------------------|
| Juicios de faltas | 156 | 205 | 13 |
| Juicios sobre Delitos Leves | 682 | 650 | 49 |
| Procedimientos abreviados | 7.027 | 6.936 | 925 |
| Total | 7.865 | 7.791 | 987 |

| | % estimación recursos contras sentencias condenatorias | % estimación recursos contras sentencias absolutorias | Estimatoria | | Desestimatoria | |
|-----------------------------|--|---|------------------------|-----------------------|------------------------|-----------------------|
| | | | Sentencia condenatoria | Sentencia absolutoria | Sentencia condenatoria | Sentencia absolutoria |
| Juicios de faltas | 13,2% | 23,5% | 20 | 12 | 132 | 39 |
| Juicios sobre Delitos Leves | 14,2% | 21,9% | 59 | 51 | 356 | 182 |
| Procedimientos abreviados | 15,0% | 19,7% | 758 | 354 | 4.308 | 1447 |

TOTAL SENTENCIAS DICTADAS EN EL AÑO 2016 EN EL ÁMBITO DE LA VIOLENCIA DE GÉNERO

| ÓRGANO | TOTAL SENTENCIAS | SENTENCIAS CONDENATORIAS | % | SENTENCIAS ABSOLUTORIAS | % |
|-------------------------|------------------|--------------------------|---------------|-------------------------|---------------|
| JVM | 19.241 | 15.823 | 82,24% | 3.418 | 17,76% |
| JUZGADOS DE LO PENAL | 27.652 | 15.179 | 54,89% | 12.473 | 45,11% |
| AUDIENCIAS PROVINCIALES | 282 | 230 | 81,56% | 52 | 18,44% |
| TOTAL | 47.175 | 31.232 | 66,20% | 15.943 | 33,80% |

% SENTIDO SENTENCIAS SEGÚN ÓRGANO JURISDICCIONAL



IV. JUZGADOS DE MENORES¹¹

DATOS DE VIOLENCIA SOBRE LA MUJER

| Menores Enjuiciados por delito | | | |
|---|-------------|---|-------------|
| Con imposición de medidas ¹² | | Sin imposición de medidas ¹³ | |
| españoles | extranjeros | españoles | extranjeros |
| 132 | 32 | 15 | 0 |
| 73,74% | 17,88% | 8,38% | 0,00% |
| 91,62% | | 8,38% | |

¹¹ Se contabilizan los datos de los 82 Juzgados de Menores de todo el territorio

¹² Se equiparan a sentencias condenatorias

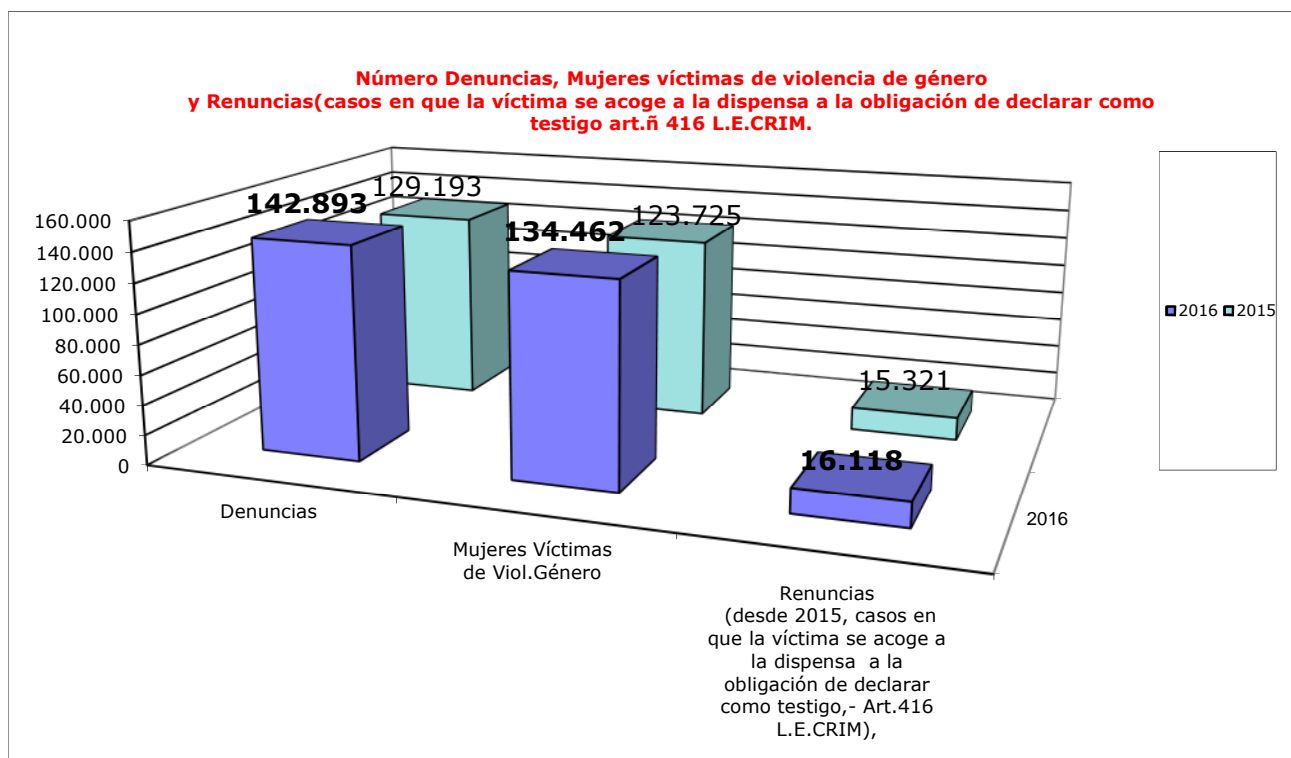
¹³ Se equiparan a sentencias absolutorias



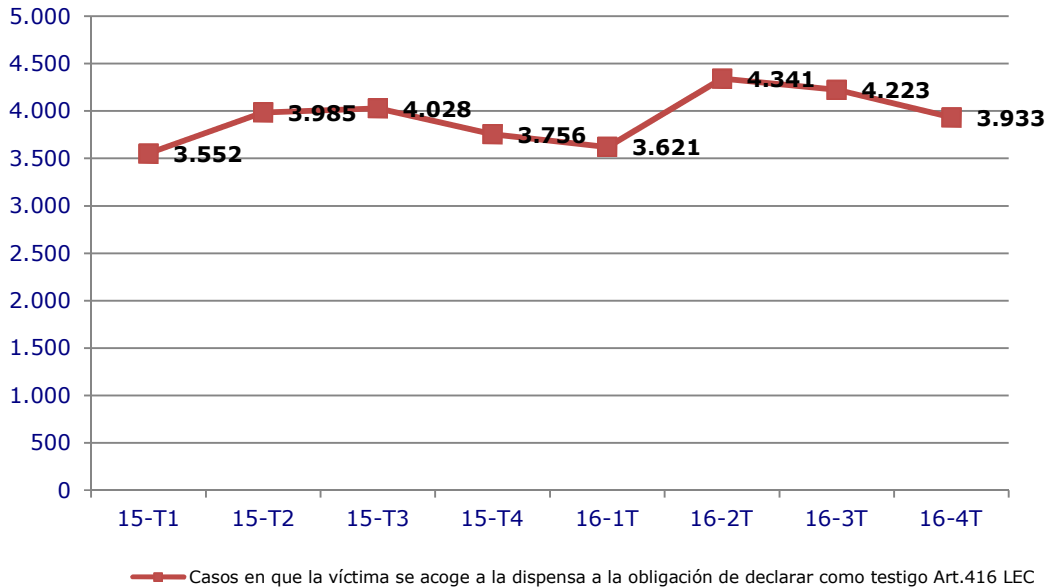
RESUMEN TENDENCIAS

DIFERENCIA DENUNCIAS, MUJERES VÍCTIMAS DE VIOLENCIA DE GÉNERO Y CASOS EN QUE LA VÍCTIMA SE ACOGE A LA DISPENSA A LA OBLIGACIÓN DE DECLARAR, RESPECTO AL AÑO ANTERIOR

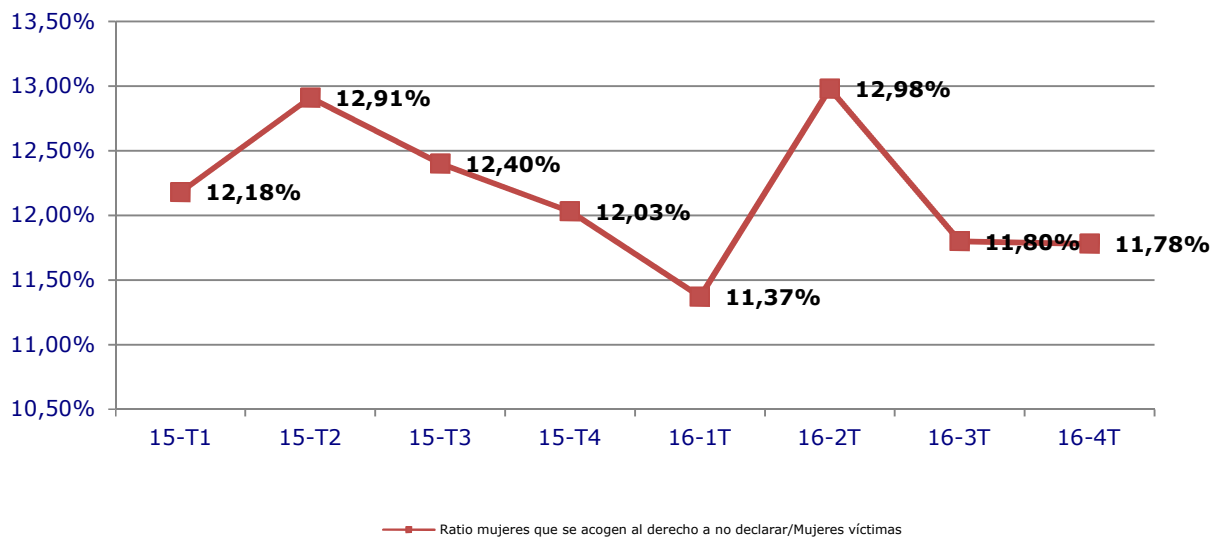
| | 2015 | 2016 | % Variación |
|---|---------|---------|-------------|
| Denuncias | 129.193 | 142.893 | 10,6% |
| Mujeres Víctimas de Viol. Género | 123.725 | 134.462 | 8,7% |
| Renuncias(desde 2015 casos en que la víctima se acoge a la dispensa a la obligación de declarar). | 15.321 | 16.118 | 5,2% |
| Ratio Casos en que la víctima se acoge a la dispensa a la obligación de declarar /Mujeres víctimas de violencia de genero | 12,38% | 12,0% | -3,1% |



EVOLUCION TRIMESTRAL DE CASOS EN QUE LA VÍCTIMA SE ACOGE A LA DISPENSA A LA OBLIGACIÓN DE DECLARAR COMO TESTIGO, ART.416 L.E.CRIM



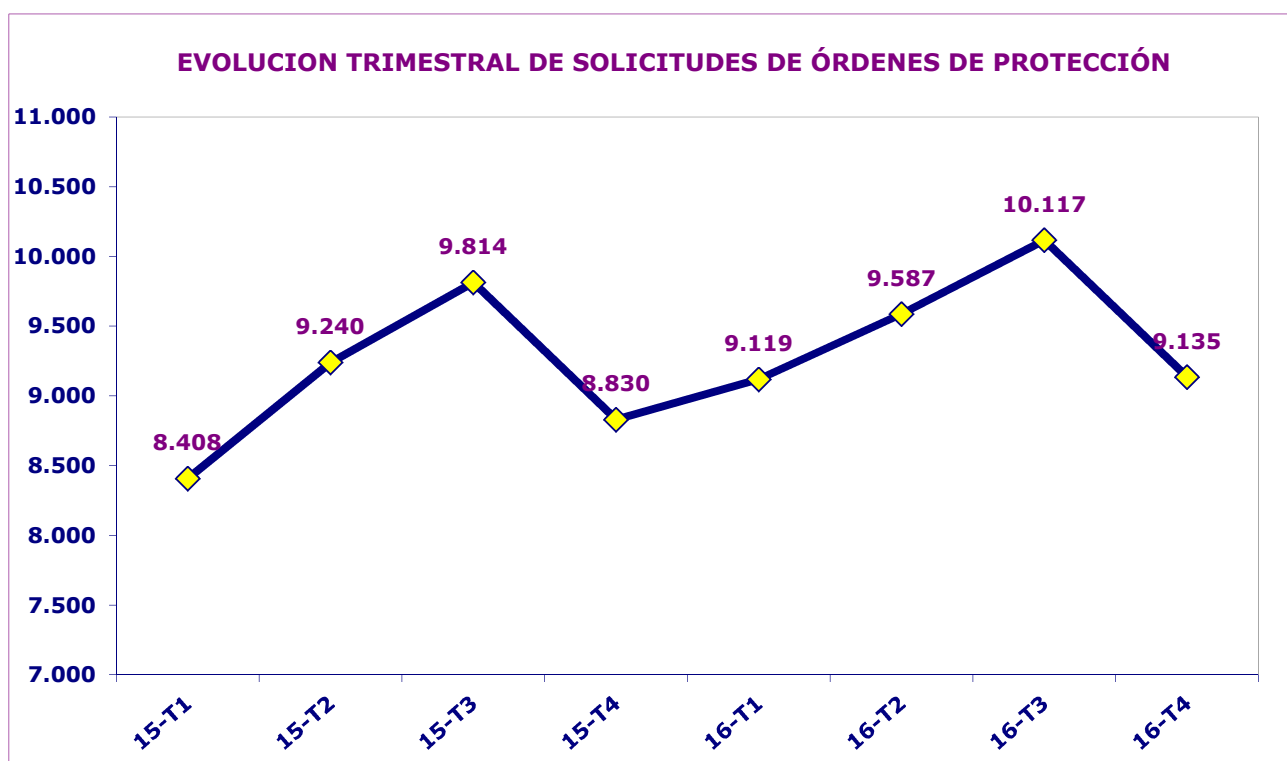
EVOLUCION TRIMESTRAL RATIO CASOS EN QUE LA VÍCTIMA SE ACOGE A LA OBLIGACIÓN DE DECLARAR COMO TESTIGO, ART.416 L.E.CRIM /SOBRE MUJERES VÍCTIMAS DE VIOLENCIA



En el año 2016 aumenta en un 4,59% el número de Órdenes de Protección solicitadas con respecto al año anterior:

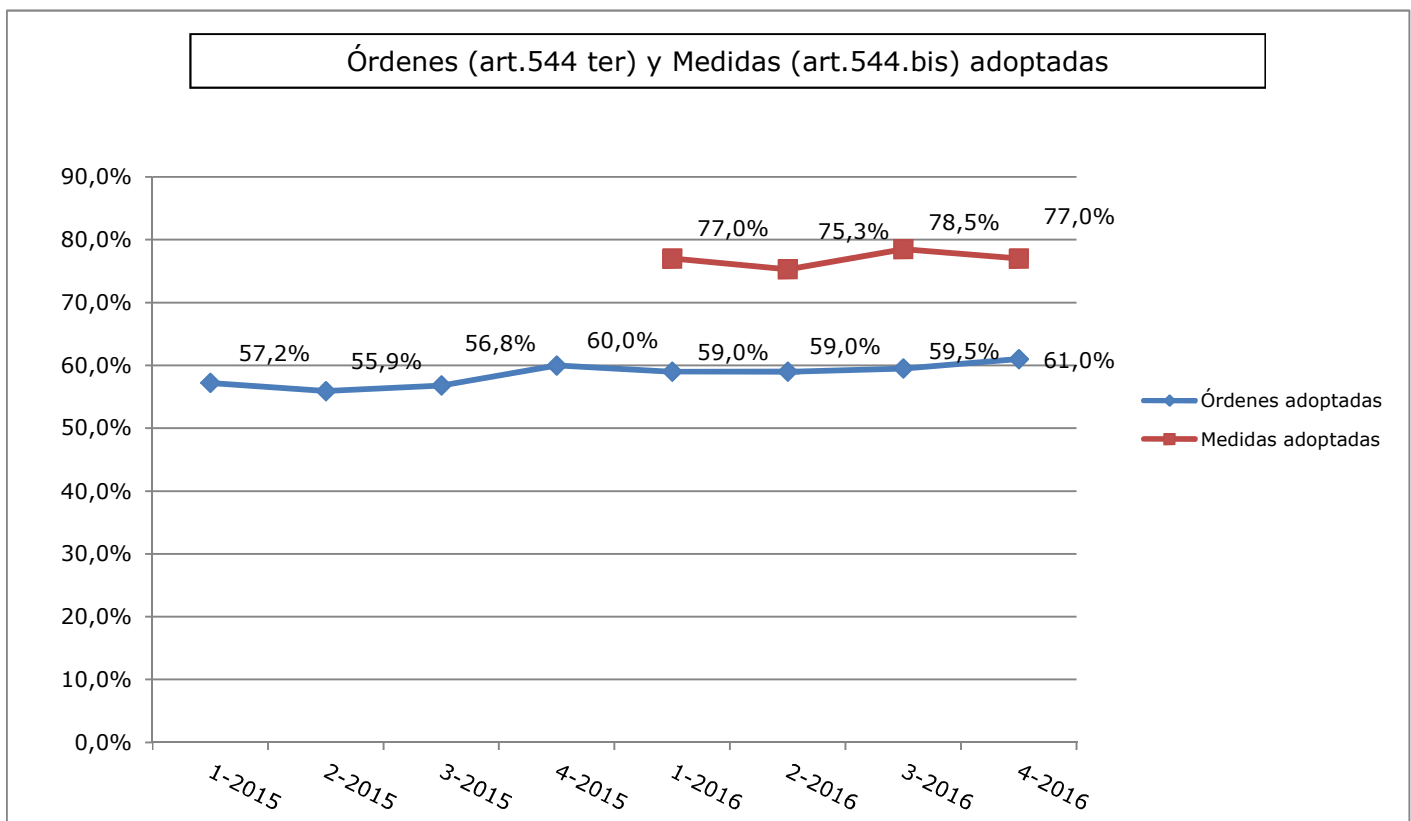
| Solicitud Ordenes Protección en el año 2015 | Solicitud Ordenes Protección en el año 2016 | Variación | % Variación |
|---|---|-----------|-------------|
| 36.292 | 37.956 | 1.664 | 4,59% |

El siguiente gráfico muestra la evolución de las órdenes de protección solicitadas en los Juzgados de Violencia contra la Mujer:

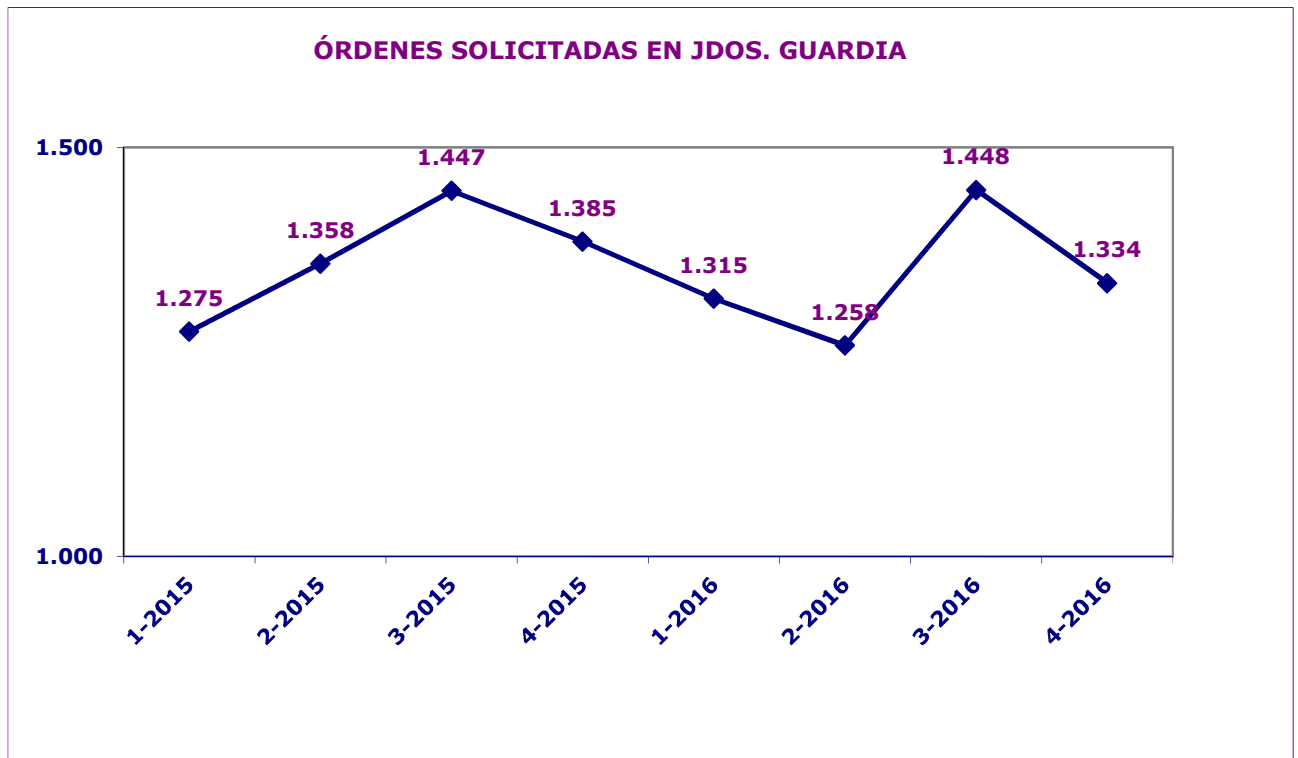


Desde el primer trimestre de 2015 el número de órdenes de protección incluye las medidas de protección y seguridad de las víctimas (**Artículos 544 bis y ter**).

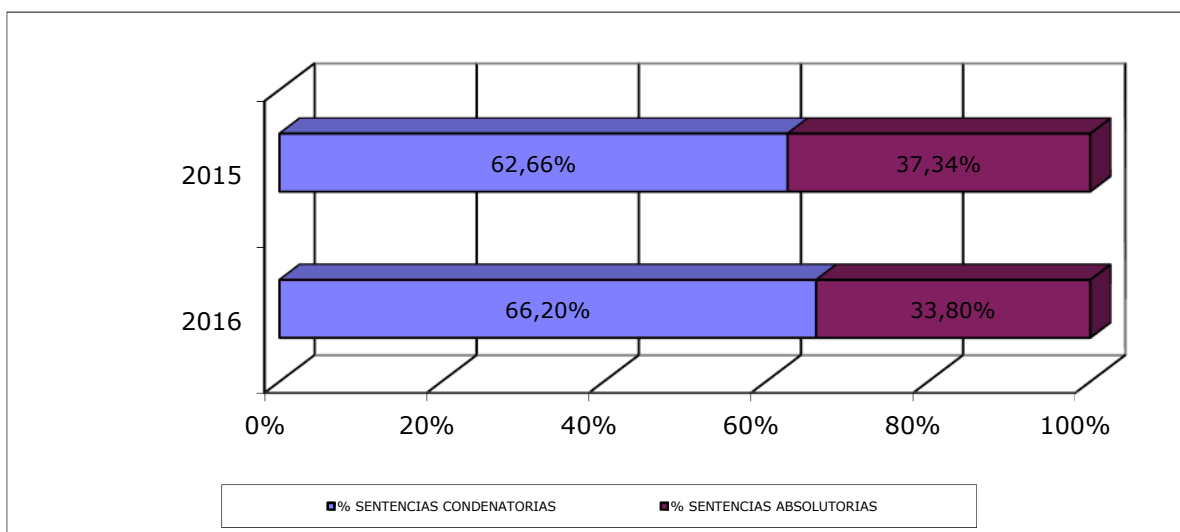
También se presenta la evolución de las solicitudes de órdenes de protección adoptadas:



La evolución real de las órdenes de protección solicitadas en los juzgados de guardia viene dada por el siguiente gráfico:



Considerando el conjunto de sentencias en primera instancia (tanto los juicios de faltas y procesos por delito en los juzgados de violencia contra la mujer, como los procesos abreviados en los juzgados de lo penal, y los procedimientos abreviados, sumarios y de jurado en las audiencias provinciales) el porcentaje de condenatorias tiene un ligero ascenso respecto al año anterior



Siendo la Evolución

